


ASOCIACIÓN MEXICANA DE CIRUGÍA PLÁSTICA, ESTÉTICA Y RECONSTRUCTIVA, A.C.		
Relación de Egresos Gestión 2021-2023, mayo 2022		
Relación de pagos realizados.		
Proveedor	Concepto	Total
<b>GASTOS FIJOS</b>		
Eduardo Martínez Gasca	Iguala mensual SIMA y plataforma miembros, mayo 2022	9,455.40
Cablevisión, S.A. de C.V. (izzi)	Servicio mensual de internet, mayo 2022	510.00
Telmex de México, S.A.B. de C.V.	Servicio paquete telefónico e internet	2,980.00
ADT Private Security Services de México S.A. de C.V.	Servicio ADT, abril 2021	1,196.42
Secretaría de Administración y Finanzas de la CDMX	Servicio de agua, 2o. bimestre 2022	3,424.00
José Héctor Ángeles Ríos	Servicio de estacionamiento, mayo 2022	2,041.60
Roberto Pérez Hernández	Reembolso de gastos, caja chica, mayo 2022	964.00
Mailchimp	Mensualidad de correos electrónicos, abril 2022	1,199.99
Logmein Gotomeeting	Servidor acceso remoto, abril 2022	2,998.39
The Servint Corporación Reston (leaseweb)	Servidor página web AMCPEP, abril y mayo 2022	4,505.49
Nómina, AMCPEP	Nómina, mayo 2022	103,846.07
	<b>TOTAL</b>	<b>133,121.36</b>
<b>GASTOS EN IMPUESTOS (SAT, ISN, predial, IMSS e INFONAVIT)</b>		
Secretaría de Administración y Finanzas de la CDMX	Pago 3% ISN, abril 2022	6,403.00
Servicio de Administración Tributaria	Pago impuestos, abril 2022 ( retenciones honorarios, salarios, IVA)	131,127.00
SIPARE/IMSS-INFONAVIT	Pago IMSS abril e INFONAVIT marzo-abril 2022	55,917.82
	<b>TOTAL</b>	<b>193,447.82</b>
<b>GASTOS SESIONES ACADÉMICAS</b>		
Axel Ortega Ruiz	Manejo de correos masivos por mailchimp, sesión (en vivo y por Internet) de seguridad del 13 de abril de 2022, sesión Mensual AMCPEP (en vivo) por internet del 26 de abril de 2022 y sesión de alta especialidad en Webinar (en vivo) del día 27 de abril de 2022	22,968.00
Axel Ortega Ruiz	Manejo de correos masivos por mailchimp, mayo 2022. Elaboración de encuesta de seguridad vía mailchimp, soporte de expert class del 14 de mayo, sesión mensual (soporte) en vivo vía internet y edición de video 25 de mayo.	16,240.00
Lenny J. Rueda Forero	Soporte evento 11 de mayo, oficinas AMCPEP	10,440.00
	<b>TOTAL</b>	<b>49,648.00</b>
<b>GASTOS DE HONORARIOS (legales, contabilidad, notaría)</b>		
Enrique Zapata López	2 copias certificadas del acta asamblea 2021	12,393.33
Salomon And Warner, S.A. de C.V. (Servext)	Asesoría legal y jurídica - Juicio ordinario, iguala mayo 2022	20,880.00
Bertha I. Morales Maldonado (Serv. int.)	Servicios legales, iguala mayo 2022 (Lic. Venzor)	14,299.95
Octavio Casa-Madrid Mata (Serv. ext.)	Asesoría, iguala mayo 2022	10,486.66
FVC Tax Advisor, S.C.	Presentación de declaración y cierre anual 2021	17,400.00
Tax Center Millennials, SAS	Servicios de contabilidad, iguala abril 2022	17,154.39
	<b>TOTAL</b>	<b>92,614.33</b>
<b>GASTOS VIATICOS MESA DIRECTIVA, COMITÉ DE SEDES Y CONGRESOS</b>		
Aerolíneas Nacionales, S.A de C.V.	Boletos de avión, visita inspección a Cancun	18,136.86
	<b>TOTAL</b>	<b>18,136.86</b>
<b>GASTOS PUBLICIDAD Y POSICIONAMIENTO AMCPEP</b>		
Victoria Salamán Gutiérrez	Consultoría, comunicación y manejo de redes sociales, iguala mayo 2022	30,695.62
	<b>TOTAL</b>	<b>30,695.62</b>

Nota: Todos los gastos están debidamente soportados con su respectivo comprobante y se encuentran disponibles en las oficinas de la AMCPEP.

ASOCIACIÓN MEXICANA DE CIRUGÍA PLÁSTICA, ESTÉTICA Y RECONSTRUCTIVA, A.C.		
<b>Relación de Egresos Gestión 2021-2023, mayo 2022</b>		
Relación de pagos realizados.		
Proveedor	Concepto	Total
<b>GASTOS DE DIVULGACION CIENTIFICA</b>		
		<b>TOTAL</b>
		-
<b>COMITE LEGAL</b>		
Aerovías de México, S.A. de C.V.	Boletos avión reunión camara de Diputados	11,485.00
		<b>TOTAL</b>
		<b>11,485.00</b>
<b>GASTOS DE PROTECCIÓN A SOCIOS (SEGURO DE VIDA)</b>		
HIR Compañía de Seguros, S.A. de C.V.	Póliza de seguro de vida 24902000823, 2021-2022	1,023,968.65
		<b>TOTAL</b>
		<b>1,023,968.65</b>
<b>GASTOS VARIOS</b>		
Alejandra Valencia	Mantenimiento departamento 305, mayo 2022	2,500.00
Análisis Económicos Profesionales, S.A. de C.P.	Anticipo 60% avalúo depto. 305 Los Juárez	1,800.00
Coopel, S.A. de C.V.	Compra de papelería, oficinas AMCPER	1,554.00
Servicio Arguello, S.A.	Gastos de plomería, oficinas AMCPER	2,000.00
VOS Datos Enterprise Suite, S.A. de C.V.	Renovación licencia anual, sistema de contabilidad	5,672.40
Filiberto Córdova Guerra	Reembolso gastos mensajería DHL	977.06
Cirujanos Plásticos	Devolución por pago duplicado	30,000.00
Residentes	Devolución por pago duplicado	5,500.00
Comisiones bancarias	Comisiones bancarias, mayo 2022	13,096.50
		<b>TOTAL</b>
		<b>63,099.96</b>
<b>GASTOS EN EQUIPO DE CÓMPUTO</b>		
	Sin gastos este mes	0
		<b>TOTAL</b>
		<b>0</b>
<b>GASTOS CONGRESOS</b>		
AMCPER	Reembolso de viáticos equipo AMCPER, Congreso Internacional Mazatlán 2022	1,864.21
Convenciones y Congresos Calificados, S.A. de C.V.	Finiquito, Congreso Anual Internacional, Mazatlán 2022	514,682.35
Dr. Jorge Adrián Garza Cema	Premio 2o. lugar Concurso Nacional de Residentes, Congreso Mazatlán 2022	8,000.00
Dr. Alvaro Cruz Hernández	Premio 3er. lugar Concurso Nacional de Residentes, Congreso Mazatlán 2022	5,000.00
Convenciones y Congresos Calificados, S.A. de C.V.	Anticipo, Congreso FILACP 2022	609,067.25
Digitalocean.com - New York City	Página, carga de información, curso de fundamentos 2022	630.36
		<b>TOTAL</b>
		<b>1,139,244.17</b>
<b>TOTAL GASTOS MENSUALES GESTIÓN 2021-2023</b>		<b>2,755,461.77</b>

Nota: Todos los gastos están debidamente soportados con su respectivo comprobante y se encuentran disponibles en las oficinas de la AMCPER.

 Flamencos 74 Col. San José Insurgentes,  
Ciudad de México, C.P. 03900

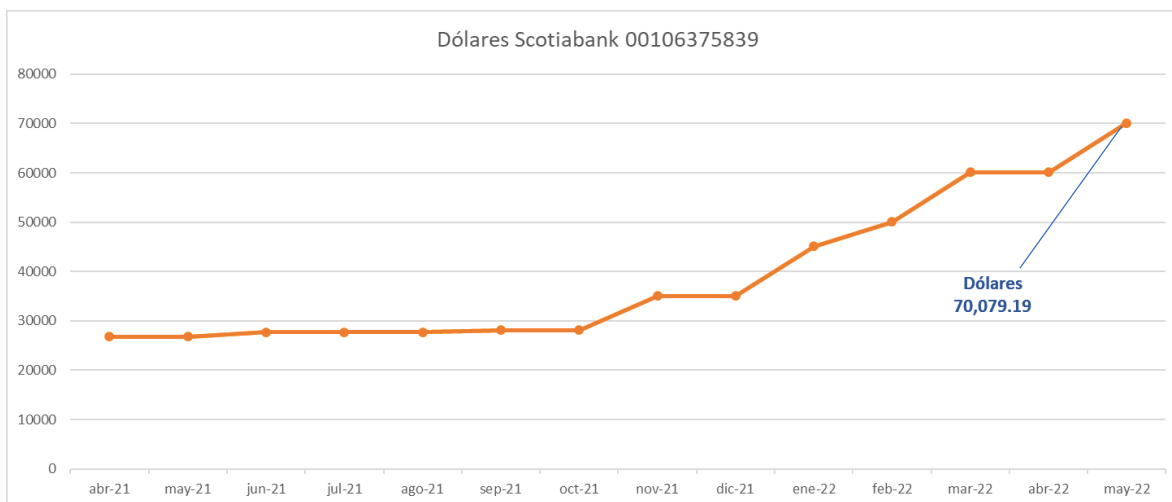
 (55) 5615 4923

RELACIÓN DE INGRESOS, MAYO 2022	
GESTION 2021-2023	
CONCEPTO	may-22
<b>PAGOS DE SOCIOS POR CUOTAS</b>	
Anualidad 2018	6,300.00
Anualidad 2019	11,000.00
Anualidad 2020	10,920.00
Anualidad 2021	54,118.78
Anualidad 2022	282,884.00
<b>Total anualidades</b>	<b>365,222.78</b>
<b>PAGOS DE EVENTOS ACADEMICOS</b>	
LIII CONGRESO: Cuota Guadalajara 2023	135,000.00
2022 Congreso FILACP	204,524.00
<b>Total eventos académicos</b>	<b>339,524.00</b>
<b>OTROS INGRESOS</b>	
2022 Stand Congreso FILACP	357,280.00
2022 Acompañante Congreso FILACP	18,816.00
Depósito no identificado	64,519.85
Intereses bancarios	95,083.89
<b>Total otros ingresos</b>	<b>535,699.74</b>
<b>TOTAL INGRESOS MENSUALES GESTIÓN 2021-2023</b>	<b>1,240,446.52</b>

ASOCIACIÓN MEXICANA DE CIRUGÍA PLÁSTICA, ESTÉTICA Y RECONSTRUCTIVA, A.C.												
MESA DIRECTIVA 2018-2021												
INFORMACIÓN DE CUENTAS BANCARIAS 2018-2021												
	abr-20	may-20	jun-20	jul-20	ago-20	sep-20	oct-20	nov-20	dic-20	ene-21	feb-21	mar-21
<b>Fondo Fijo</b>												
Dólares Scotiabank 00106375839	\$ 29,705.28	\$ 29,705.28	\$ 29,705.28	\$ 31,283.76	\$ 31,283.76	\$ 31,283.76	\$ 31,284.15	\$ 31,284.15	\$ 25,534.15	\$ 25,534.15	\$ 25,534.15	\$ 26,833.07
Inversiones Activer 6976476	\$ 8,590,772.05	\$ 8,614,308.89	\$ 8,645,303.51	\$ 8,662,325.64	\$ 8,678,054.95	\$ 8,689,226.11	\$ 8,699,777.40	\$ 8,721,603.96	\$ 8,743,806.30	\$ 8,762,494.64	\$ 8,775,096.18	\$ 8,771,814.89
Principal Financial (Mutualidad) 368388	\$ 606,545.97	\$ 598,583.28	\$ 624,136.65	\$ 627,757.86	\$ 635,148.86	\$ 629,709.05	\$ 619,713.51	\$ 632,916.36	\$ 645,341.72	\$ 655,144.46	\$ 667,117.88	\$ 664,752.93
TOTAL DÓLARES FONDO FIJO	\$ 29,705.28	\$ 29,705.28	\$ 29,705.28	\$ 31,283.76	\$ 31,283.76	\$ 31,283.76	\$ 31,284.15	\$ 31,284.15	\$ 25,534.15	\$ 25,534.15	\$ 25,534.15	\$ 26,833.07
TOTAL PESOS FONDO FIJO	\$ 9,197,318.02	\$ 9,212,892.17	\$ 9,269,440.16	\$ 9,290,083.50	\$ 9,313,203.81	\$ 9,318,935.16	\$ 9,319,490.91	\$ 9,364,520.32	\$ 9,389,148.02	\$ 9,417,639.10	\$ 9,442,214.06	\$ 9,436,567.82
<b>Activo Circulante</b>												
Scotiabank 00101894455	\$ 10,683.25	\$ 17,957.54	\$ 14,017.85	\$ 10,948.35	\$ 9,876.17	\$ 10,192.05	\$ 10,181.13	\$ 9,580.83	\$ 10,476.07	\$ 9,531.21	\$ 9,521.63	\$ 9,624.15
Scotiabank 00100154164	\$ 17,649.22	\$ 109,139.89	\$ 60,919.59	\$ 219,019.55	\$ 17,063.46	\$ 10,761.66	\$ 23,520.70	\$ 16,226.08	\$ 59,821.72	\$ 39,432.34	\$ 52,306.82	\$ 17,510.63
BBVA Bancomer 042646978	\$ 17,192.31	\$ 11,947.15	\$ 13,738.19	\$ 11,012.44	\$ 26,322.50	\$ 10,651.44	\$ 11,980.84	\$ 9,910.85	\$ 11,127.06	\$ 326,467.41	\$ 12,697.69	\$ 30,994.86
Inversión Bancomer plazo fijo	\$ 2,922,379.04	\$ 2,156,823.91	\$ 2,346,259.56	\$ 3,353,909.15	\$ 2,715,622.83	\$ 2,291,578.70	\$ 1,185,809.60	\$ 704,892.84	\$ 544,318.41	\$ 1,383,362.54	\$ 1,622,607.00	\$ 4,179,242.13
Inversión Bancomer Fondo de Inversión												
Cuentas en Pesos	\$ 2,967,903.82	\$ 2,295,868.49	\$ 2,434,935.19	\$ 3,594,889.49	\$ 2,768,884.96	\$ 2,323,183.85	\$ 1,231,492.27	\$ 740,610.60	\$ 625,743.26	\$ 1,758,793.50	\$ 1,697,133.14	\$ 4,237,371.77
<b>Activo Fijo</b>												
Inversión en Inmuebles	\$ 5,268,981.80	\$ 5,268,981.80	\$ 5,268,981.80	\$ 5,268,981.80	\$ 5,268,981.80	\$ 5,268,981.80	\$ 5,268,981.80	\$ 5,268,981.80	\$ 5,268,981.80	\$ 5,268,981.80	\$ 5,268,981.80	\$ 5,268,981.80
<b>TOTAL PESOS</b>	\$12,165,221.84	\$11,508,760.66	\$11,704,375.35	\$12,884,972.99	\$12,082,088.77	\$11,642,119.01	\$10,550,983.18	\$10,095,130.92	\$10,014,891.28	\$11,176,432.60	\$11,139,347.20	\$13,673,939.59
<b>TOTAL DÓLARES</b>	\$ 29,705.28	\$ 29,705.28	\$ 29,705.28	\$ 31,283.76	\$ 31,283.76	\$ 31,283.76	\$ 31,284.15	\$ 31,284.15	\$ 25,534.15	\$ 25,534.15	\$ 25,534.15	\$ 26,833.07
<b>GRAN TOTAL INVERSIONES, PESOS</b>	\$17,434,203.64	\$16,777,742.46	\$16,973,357.15	\$18,153,954.79	\$17,351,070.57	\$16,911,100.81	\$15,819,964.98	\$15,364,112.72	\$15,283,873.08	\$16,445,414.40	\$16,408,329.00	\$18,942,921.39

ASOCIACIÓN MEXICANA DE CIRUGÍA PLÁSTICA, ESTÉTICA Y RECONSTRUCTIVA, A.C.														
MESA DIRECTIVA 2021-2023														
INFORMACIÓN DE CUENTAS BANCARIAS 2021-2023														
	abr-21	may-21	jun-21	jul-21	ago-21	sep-21	oct-21	nov-21	dic-21	ene-22	feb-22	mar-22	abr-22	may-22
<b>Fondo Fijo</b>														
Dólares Scotiabank 00106375839	\$ 26,833.07	\$ 26,833.07	\$ 27,708.07	\$ 27,708.07	\$ 27,708.07	\$ 28,083.07	\$ 28,083.07	\$ 35,082.69	\$ 35,082.69	\$ 45,081.49	\$ 50,081.10	\$ 60,080.30	\$ 60,079.89	\$ 70,079.07
Inversiones Activer 6976476	\$ 8,801,234.33	\$ 8,822,947.20	\$ 8,826,239.55	\$ 8,846,359.34	\$ 8,875,802.97	\$ 8,889,324.02	\$ 8,916,887.32	\$ 8,942,272.87	\$ 8,971,238.52	\$ 8,989,919.48	\$ 9,014,157.96	\$ 9,047,241.30	\$ 9,042,977.64	\$ 9,097,366.15
Principal Financial (Mutualidad) 368388	\$ 673,416.23	\$ 676,822.74	\$ 676,253.93	\$ 673,418.06	\$ 684,557.09	\$ 675,606.38	\$ 686,199.91	\$ 689,665.60	\$ 687,679.68	\$ 675,000.91	\$ 665,178.86	\$ 660,573.63	\$ 636,447.50	\$ 625,794.08
TOTAL DÓLARES FONDO FIJO	\$ 26,833.07	\$ 26,833.07	\$ 27,708.07	\$ 27,708.07	\$ 27,708.07	\$ 28,083.07	\$ 28,083.07	\$ 35,082.69	\$ 35,082.69	\$ 45,081.49	\$ 50,081.10	\$ 60,080.30	\$ 60,079.89	\$ 70,079.07
TOTAL PESOS FONDO FIJO	\$ 9,474,650.56	\$ 9,499,769.94	\$ 9,504,493.48	\$ 9,519,777.40	\$ 9,560,360.06	\$ 9,564,930.40	\$ 9,603,087.23	\$ 9,631,938.47	\$ 9,658,918.20	\$ 9,664,920.39	\$ 9,679,336.82	\$ 9,707,814.93	\$ 9,679,425.14	\$ 9,723,160.23
<b>Activo Circulante</b>														
Scotiabank 00101894455	\$ 14,984.96	\$ 9,443.38	\$ 21,761.84	\$ 19,179.52	\$ 24,662.22	\$ 13,406.92	\$ 10,873.75	\$ 24,280.15	\$ 9,450.78	\$ 11,420.09	\$ 60,439.39	\$ 9,502.42	\$ 9,405.22	\$ 11,189.12
Scotiabank 00100154164	\$ 10,266.30	\$ 44,653.11	\$ 574,810.06	\$ 36,679.04	\$ 459,260.70	\$ 191,005.48	\$ 36,121.67	\$ 115,997.46	\$ 45,638.88	\$ 147,475.95	\$ 63,280.96	\$ 214,252.35	\$ 21,292.33	\$ 24,222.65
BBVA 042646978	\$ 11,008.10	\$ 10,925.44	\$ 31,717.67	\$ 10,446.18	\$ 11,854.68	\$ 131,763.97	\$ 39,673.93	\$ 22,542.07	\$ 27,102.78	\$ 12,705.38	\$ 138,295.50	\$ 110,735.34	\$ 10,384.82	\$ 246,606.54
Inversión BBVA Fondo de Inversión	\$ 3,626,196.03	\$ 4,098,394.62	\$ 7,801,248.15	\$ 8,673,920.90	\$ 10,363,833.62	\$ 12,396,140.81	\$ 12,063,448.39	\$ 10,822,284.91	\$ 11,947,198.91	\$ 12,013,544.53	\$ 13,402,118.26	\$ 17,839,773.72	\$ 21,268,162.11	\$ 19,298,081.39
Cuentas en Pesos	\$ 3,662,456.39	\$ 4,163,416.56	\$ 8,429,537.72	\$ 8,740,225.64	\$ 10,859,611.22	\$ 12,732,317.18	\$ 12,150,317.74	\$ 10,985,104.59	\$ 12,029,391.35	\$ 12,185,145.95	\$ 13,664,133.71	\$ 18,174,263.83	\$ 21,309,244.48	\$ 19,580,989.70
<b>Activo Fijo</b>														
Inversión en Inmuebles	\$ 5,268,981.80	\$ 5,268,981.80	\$ 5,268,981.80	\$ 5,268,981.80	\$ 5,268,981.80	\$ 5,268,981.80	\$ 5,268,981.80	\$ 5,268,981.80	\$ 5,268,981.80	\$ 5,268,981.80	\$ 5,268,981.80	\$ 5,867,844.06	\$ 5,867,844.06	\$ 5,867,844.06
<b>TOTAL PESOS</b>	\$ 13,137,106.95	\$ 13,663,186.49	\$ 17,934,031.20	\$ 18,260,003.04	\$ 20,419,971.28	\$ 22,297,247.58	\$ 21,753,404.97	\$ 20,617,043.06	\$ 21,688,309.55	\$ 21,850,066.34	\$ 23,343,470.53	\$ 27,882,078.76	\$ 30,988,669.62	\$ 29,303,259.93
<b>TOTAL DÓLARES</b>	\$ 26,833.07	\$ 26,833.07	\$ 27,708.07	\$ 27,708.07	\$ 27,708.07	\$ 28,083.07	\$ 28,083.07	\$ 35,082.69	\$ 35,082.69	\$ 45,081.49	\$ 50,081.10	\$ 60,080.30	\$ 60,079.89	\$ 70,079.07
<b>GRAN TOTAL INVERSIONES, PESOS</b>	\$ 18,406,088.75	\$ 18,932,168.29	\$ 23,203,013.00	\$ 23,528,984.84	\$ 25,688,953.08	\$ 27,566,229.38	\$ 27,022,386.77	\$ 25,886,024.86	\$ 26,957,291.35	\$ 27,119,048.14	\$ 28,612,452.33	\$ 33,749,922.82	\$ 36,856,513.68	\$ 35,171,103.99

## Gráfica del comportamiento de saldos de la cuenta en dólares Scotiabank cuenta 0106375839



## Dólares Scotiabank cuenta 0106375839

PAGINA 1 DE 4



Estado de Cuenta CHQ MOR DLLS C/CH

008618 ASOCIACION MEXICANA DE CIRUGIA PLASTICA,  
FLAMENCON NO. 74 BENITO JUAREZ  
SAN JOSE INSURGENTES  
BENITO JUAREZ  
C.P. 03900 C.R. 15000 ENVIAR SUC 001059

Cuenta	00106375839
<b>CLABE</b>	044180001063758397
Fecha de corte	31-MAY-22
Periodo	02-MAY-22/31-MAY-22
No. de días en el período	30
Moneda	DOLARES
Banca	RED DE SUCURSAL

Para cuentas en Dólares, la CLABE aplica únicamente para operaciones vía SPID.



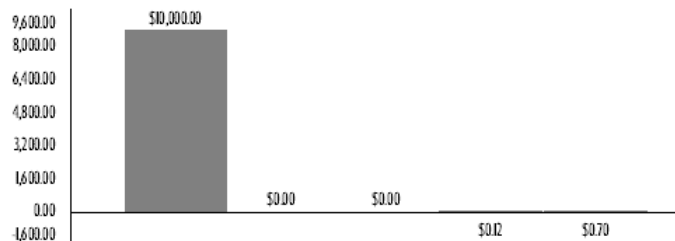
R.F.C. Cliente AMC8905238R4  
Sucursal UNIVERSIDAD DF  
AV. UNIVERSIDAD 1134 CP 03300  
CIUDAD DE MEXICO

Ciudad CIUDAD DE MEXICO

Resumen de Saldos	
Saldo inicial	\$60,079.89
(+) Depósitos	\$10,000.00
(+) Intereses recibidos (Tasa 0.00%)	\$0.00
(-) Retiros	\$0.00
(-) Comisiones cobradas	\$0.70
(-) Impuestos	\$0.12
(=) Saldo final de la cuenta	\$70,079.07

Comportamiento de transacciones en tu cuenta

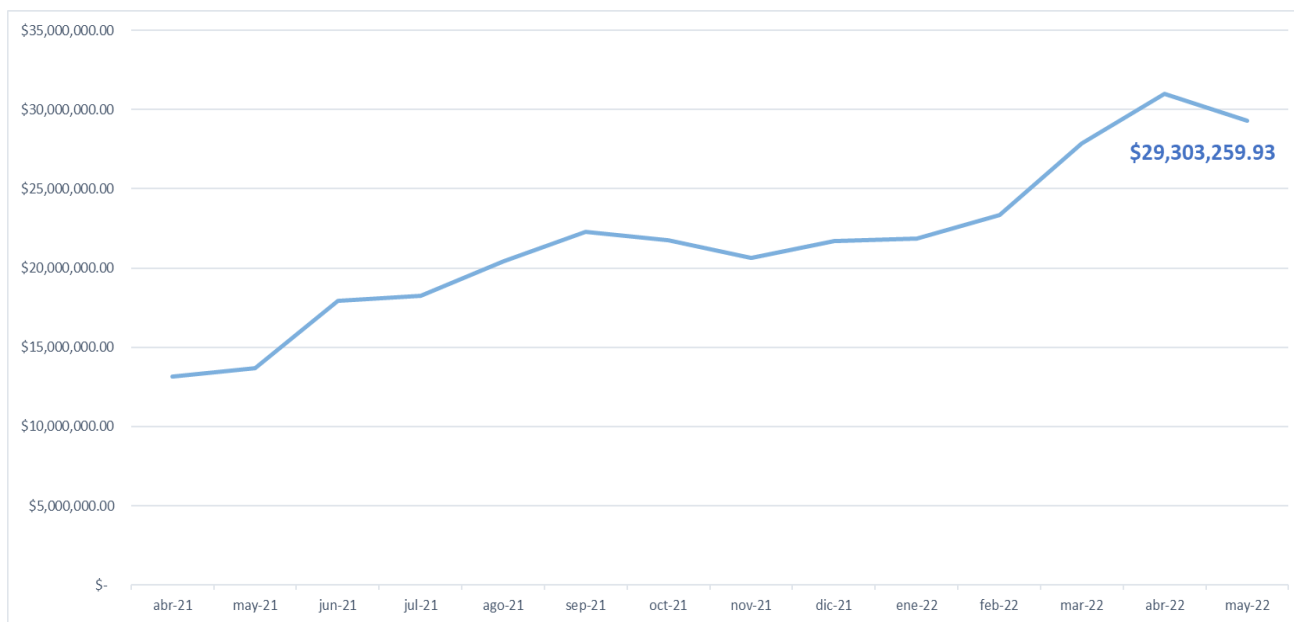
Saldo inicial = \$60,079.89 Saldo final = \$70,079.07



📍 Flamencos 74 Col. San José Insurgentes,  
Ciudad de México, C.P. 03900

☎ (55) 5615 4923

## Gráfica del comportamiento de saldos de las cuentas en Pesos Actinver, Principal, Scotiabank y BBVA



## Inversión Actinver contrato 6976476

# Actinver

Banco Actinver, S.A. Institución de Banca Múltiple  
Grupo Financiero Actinver

Montes Urales 620, Col. Lomas de Chapultepec,  
C.P. 11000, Cd. de México, RFC: PB1061115SC6  
CDMX: 55 1103 6600 / 01 800 705 5555  
actinver.com

### DATOS DE LA CUENTA DE INVERSIÓN

Fecha de corte: 30-ABR-22  
Días del periodo: 30

Cuenta Clabe : 133180000069764763  
Cliente : 93756575  
Contrato : 6976476  
Asesor : 61627 DURAN CORIA ALEJANDRO  
Centro Financiero : CDMX MONTES URALES

**ASOCIACION MEXICANA DE CIRUGIA PLASTICA ESTETICA Y RECONSTRUCTIVA AC**  
FLAMENCOS 74 74 SAN JOSÉ INSURGENTES  
BENITO JUÁREZ CIU CIUDAD DE MEXICO, CDMX  
C.P. 03900 C.R. 03901

### ESTADO DE CUENTA

#### RESUMEN DEL PERIODO

Del 01/ABR/2022 al 30/ABR/2022

Saldo inicial	\$9,047,241.30
Saldo promedio	\$29.18
Total retiros	\$0.00
Total depósitos	\$0.00
ISR Retenido	\$585.56
<b>SALDO FINAL</b>	<b>\$9,042,977.64</b>

 Flamencos 74 Col. San José Insurgentes,  
Ciudad de México, C.P. 03900

 (55) 5615 4923




## Principal Financial (Mutualidad) contrato 368388

### Datos de la cuenta de Fondos de Inversión

Periodo: 01/04/22 AL 29/04/22  
 Fecha de corte: 29/04/22  
 No. de contrato: 368388  
 R.F.C.: AMC6905238R4  
 Hora de generación: 12:53:29  
 Ejercicio fiscal:



ASOCIACIÓN MEXICANA DE CIRUGIA PLASTICA, ESTETICA RECONSTRUCTIVA A.C.  
 ASOCIACION MEXICANA DE CIRUGIA PLASTICA, ESTETICAY RECONSTRUCTIVA A.C.  
 FLAMENCOS 74  
 SAN JOSE INSURGENTES  
 Benito Juarez, Distrito Federal  
 MEXICO CP 03900  
  
 FI202204368388 410-1-AMPM

### Datos de contacto

Sucursal: MANTENIMIENTO EMPRESARIAL  
 CALZADA DEL VALLE 112 OTE  
 DEL VALLE  
 GARZA GARCÍA, Nuevo Leon, CP 66220  
 Asesor: Beatriz Mateo López

### RESUMEN DEL PERIODO

Saldo inicial	Total retiros	Total depósitos	Plusvalía/Minusvalía	I.S.R. Retenido	Rendimiento de la Cartera de Inversión	Rendimiento Neto de la Cartera de Inversión Mensual	Rendimiento Neto de la Cartera de Inversión 11 meses	Saldo final
\$ 660,573.63	\$ 0.00	\$ 0.00	\$ -24,126.13	\$ 21.28	-3.65%	-3.65%	-5.49%	\$ 636,447.50

 Flamencos 74 Col. San José Insurgentes,  
Ciudad de México, C.P. 03900

 (55) 5615 4923

## Scotiabank cuenta 00101894455



Estado de Cuenta CU CIMA PM

Cuenta	00101894455
CLABE	044180001018944554
Fecha de corte	31-MAY-22
Periodo	02-MAY-22/31-MAY-22
No. de días en el periodo	30
Moneda	NACIONAL
Banca	RED DE SUCURSAL

001896 ASOCIACION MEXICANA DE CIRUGIA PLASTICA,  
FLAMENCOS 74 BENITO JUAREZ DF  
SAN JOSE INSURGENTES  
BENITO JUAREZ  
C.P. 03900 C.R. 15000 ENVIAR SUC 001059



R.F.C. Cliente AMC8905238R4  
Sucursal UNIVERSIDAD DF  
AV. UNIVERSIDAD 1134 CP 03300  
CIUDAD DE MEXICO  
Ciudad CIUDAD DE MEXICO

CAT PROMEDIO 10.3% SIN IVA CALCULADO AL 30 DE SEPTIEMBRE DE 2021 SOBRE LINEAS DE PROTECCION PARA EMERGENCIAS A UNA TASA DE INTERES VARIABLE PROMEDIO ANUAL DE 10.10%. OFERTA VIGENTE AL 30 DE MARZO DE 2022 PARA FINES INFORMATIVOS Y DE COMPARACION.

Resumen de Saldos		Comportamiento de transacciones en tu cuenta	
Saldo inicial	\$9,405.22	Saldo inicial = \$9,405.22 Saldo final= \$10,891.2	
(+) Depósitos	\$440,387.10	\$440,387.10	
<b>(+) Intereses recibidos (Tasa 0.00%)</b>	<b>\$0.00</b>	\$0.00	
(-) Retiros	\$438,000.00		\$520.00
(-) Comisiones cobradas	\$520.00		
(-) Impuestos	\$83.20		
(=) Saldo final de la cuenta	\$11,189.12		\$68,083.20

📍 Flamencos 74 Col. San José Insurgentes,  
Ciudad de México, C.P. 03900

☎ (55) 5615 4923

## Scotiabank cuenta 0100154164



Estado de Cuenta CU EMP C/CHEQ C/CC

000723 ASOCIACION MEXICANA DE CIRUGIA PLASTICA,  
FLAMENCOS NO 74 BENITO JUAREZ  
SAN JOS E INSURGENTES  
BENITO JUAREZ  
C.P. 03900 C.R. 15000 ENVIAR SUC 001059

Cuenta	00100154164
<b>CLABE</b>	044180001001541647
Fecha de corte	31-MAY-22
Periodo	02-MAY-22/31-MAY-22
No. de días en el periodo	30
Moneda	NACIONAL
Banca	RED DE SUCURSAL



R.F.C. Cliente AMC8905238R4  
Sucursal UNIVERSIDAD DF  
AV. UNIVERSIDAD 1134 CP 03300  
CIUDAD DE MEXICO

Ciudad CIUDAD DE MEXICO

CAT PROMEDIO 10.3% SIN IVA CALCULADO AL 30 DE SEPTIEMBRE DE 2021 SOBRE LINEAS DE PROTECCION PARA EMERGENCIAS A UNA TASA DE INTERES VARIABLE PROMEDIO ANUAL DE 10.10%. OFERTA VIGENTE AL 30 DE MARZO DE 2022 PARA FINES INFORMATIVOS Y DE COMPARACION.

Resumen de Saldos		Comportamiento de transacciones en tu cuenta	
Saldo inicial	\$21,292.33	Saldo inicial = \$21,292.33 Saldo final = \$24,222.65	
(+) Depósitos	\$350,224.28	\$350,224.28	
(+) Intereses recibidos (Tasa 0.00%)	\$0.00	\$0.00	
(-) Retiros	\$347,200.00		\$81.00
(-) Comisiones cobradas	\$81.00		
(-) Impuestos	\$12.96		
(=) Saldo final de la cuenta	\$24,222.65		\$347,30.96

📍 Flamencos 74 Col. San José Insurgentes,  
Ciudad de México, C.P. 03900

☎ (55) 5615 4923

## BBVA cuenta 0442646978



ASOC MEX DE CIRUGIA PLASTICA ESTETICA Y  
RECONSTRUCTIVA  
AV DEL AGUA 1134 3  
PLAYAS DE TIJUANA SE  
TIJUANA  
BC MEXICO CP 22500

DOMICILIO FISCAL  
AV DEL AGUA 1134 3  
PLAYAS DE TIJUANA SE  
TIJUANA BC CP 22500

### Información Financiera

Rendimiento		
Saldo Promedio		55,842.11
Días del Periodo		31
<b>Tasa Bruta Anual</b>	<b>%</b>	<b>0.000</b>
Saldo Promedio Gravable		55,842.11
Intereses a Favor (+)		0.00
ISR Retenido (-)		0.00
Comisiones de la cuenta		
Cheques pagados	0	0.00


### Estado de Cuenta MAESTRA PYME BBVA PAGINA 1 / 13

Periodo	DEL 01/05/2022 AL 31/05/2022
Fecha de Corte	31/05/2022
No. de Cuenta	0442646978
No. de Cliente	17114526
R.F.C	AMC8905238R4
No. Cuenta CLABE	012180004426469786

SUCURSAL: 1712 CENTRO PYME BENITO INSURGENTE  
DIRECCION: AV. INSURGENTES SUR 1323 COL.  
INSURGENTES MIXCOAC MEX D  
PLAZA: CIUDAD DE MEXICO  
TELEFONO: (5)4825320

### MONEDA NACIONAL

Comportamiento		
Saldo de Liquidación Inicial		10,384.82
Saldo de Operación Inicial		10,384.82
Depósitos / Abonos (+)	40	3,391,296.26
Retiros / Cargos (-)	111	3,155,074.54
Saldo Final (+)		246,606.54
Saldo de Operación Final		246,606.54
Saldo Promedio Mínimo Mensual Hasta:		9,999.99

 Flamencos / 4 Col. San Jose Insurgentes,  
Ciudad de México, C.P. 03900

 (55) 5615 4923

## Fondo de Inversión BBVA contrato 2050670502



ASOC MEX DE CIRUGIA PLASTICA ESTETICA Y  
RECONSTRUCTIVA AC  
AV DEL AGUA 1134 3

PLAYAS DE TIJUANA SE MEX 023  
22500 TIJUANA BN

**ESTADO DE CUENTA**  
FONDOS DE INVERSIÓN  
PÁGINA 1 / 6

Periodo	Del 01/05/2022 al 31/05/2022
Días del Periodo	31
Fecha de Corte	31/05/2022
No. de Contrat	2050670502
Cuenta Asociada	0442646978
No. de Cliente	17114526
R.F.C.	AMC8905238R4

**EJECUTIVO:** BLANCA EDITH QUIROZ MIRANDA  
**SUCURSAL:** 1712 CENTRO PYME BENITO INSURGENTE  
**DIRECCION:** AV. INSURGENTES SUR  
1323  
INSURGENTES CIUDAD DE MEXICO  
MIXCOAC MEXICO  
**PLAZA:** 010 CIUDAD DE MEXICO  
**TELEFONO:** (5) 4825320

INVITA A TUS AMIGOS A INVERTIR DESDE SU CELULAR  
AHORA PUEDES CONTRATAR FONDOS DE INVERSION DESDE  
LA APP BBVA, INVIERTE DESDE \$50 PESOS M.N, LAS 24  
HORAS. INGRESA A LA APP Y PULSA EN OPORTUNIDADES, Y  
SI NO TIENES LA APP BBVA, ACTIVALA Y DISFRUTA DE  
SUS BENEFICIOS. DISPONIBLE PARA P.FISICAS Y PFAES

MONEDA NACIONAL

Mes Anterior			Mes Actual					
NUMERO DE TITULOS	PRECIO AL CIERRE	VALOR DE MERCADO	NUMERO DE TITULOS	PRECIO AL CIERRE	VALOR DE MERCADO	SALDO PROMEDIO	COSTO PROMEDIO	% PARTICIP
BBVAGOB E	00							
472,561	45.006173	21,268,162.11	426,749	45.221152	19,298,081.39	20,027,101.99	44.558532	100.00
<b>TOTALES</b>		21,268,162.11			19,298,081.39			

 Flamencos 74 Col. San José Insurgentes,  
Ciudad de México, C.P. 03900

 (55) 5615 4923

## Opinión de cumplimiento de obligaciones fiscales, SAT

gob.mx

Servicio de Administración Tributaria

### Opinión del cumplimiento de obligaciones fiscales

Folio	Clave de R.F.C.
22NB4221288	AMC8905238R4

Nombre, Denominación o Razón social
ASOCIACION MEXICANA DE CIRUGIA PLASTICA, ESTETICA Y RECONSTRUCTIVA AC

Estimado contribuyente
<p>Respuesta de opinión:</p> <p>En atención a su consulta sobre el Cumplimiento de Obligaciones, se le informa lo siguiente:</p> <p>En los controles electrónicos institucionales del Servicio de Administración Tributaria, se observa que en el momento en que se realiza esta revisión, se encuentra al corriente en el cumplimiento de los puntos que se revisa la opinión del cumplimiento de obligaciones fiscales, contenidos en la Resolución Miscelánea Fiscal vigente. Por lo que se emite esta opinión del cumplimiento de obligaciones fiscales, en sentido <b>POSITIVO</b>. La presente opinión no es una constancia del correcto entero de los impuestos declarados, para lo cual el SAT se reserva sus facultades de verificación previstas en el Código Fiscal de la Federación.</p> <p>Revisión practicada el día 06 de mayo de 2022, a las 20:04 horas</p>